



JANVIER 2016

Les Français et la protection de l'enfance

Préparé pour **ACTION ENFANCE**

Par Etienne **MERCIER** & Anthony **BAREA**

Fiche technique



ÉCHANTILLON

1000 personnes constituant un échantillon représentatif de la population française âgée de 18 ans et plus.



DATES DE TERRAIN

Du **29 janvier** au **4 février** 2016.



MÉTHODE

Échantillon interrogé par Internet.

Méthode des quotas : sexe, âge, profession de l'individu, région et catégorie d'agglomération



Ce rapport a été élaboré dans le respect de la norme internationale ISO 20252 « Etudes de marché, études sociales et d'opinion ».



PARTIE 1 / LES SOUVENIRS ASSOCIÉS À L'ENFANCE

GAME CHANGERS



Les Français conservent un souvenir heureux de leur enfance ...

■ Très heureuse ■ Plutôt heureuse ■ Pas vraiment heureuse ■ Pas du tout heureuse



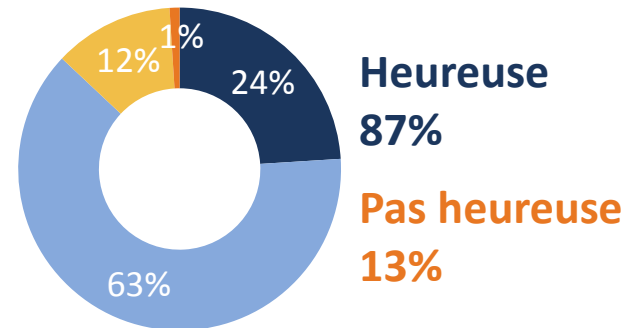
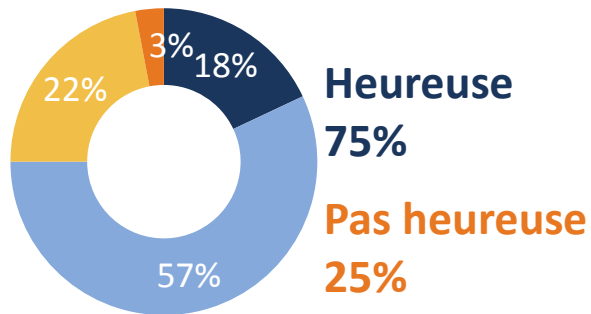
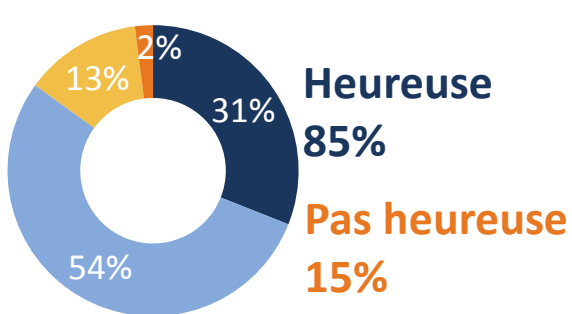
Votre enfance



Votre adolescence

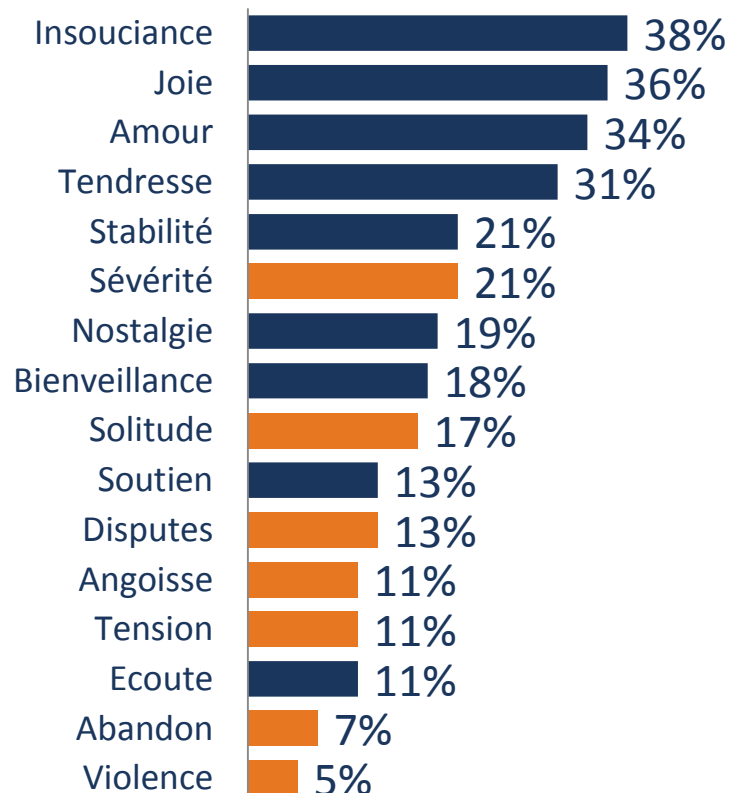


Votre entrée dans la vie adulte (entre 18 et 30 ans)



4 Personnellement, lorsque vous pensez aux périodes suivantes de votre vie, vous diriez qu'elles ont été... :

... Une période dominée avant tout par l'insouciance, la joie et l'amour



Sentiments positifs 82%

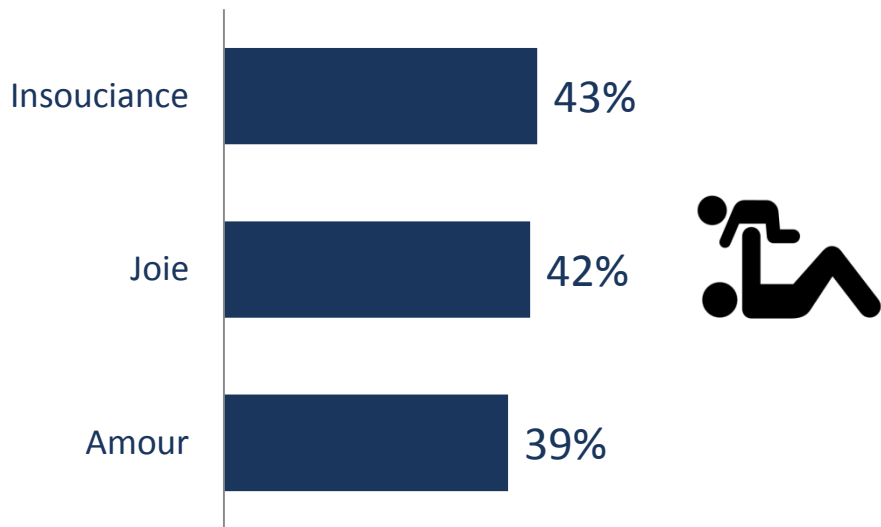
Sentiments négatifs 45%

Total supérieur à 100 car 5 réponses possibles

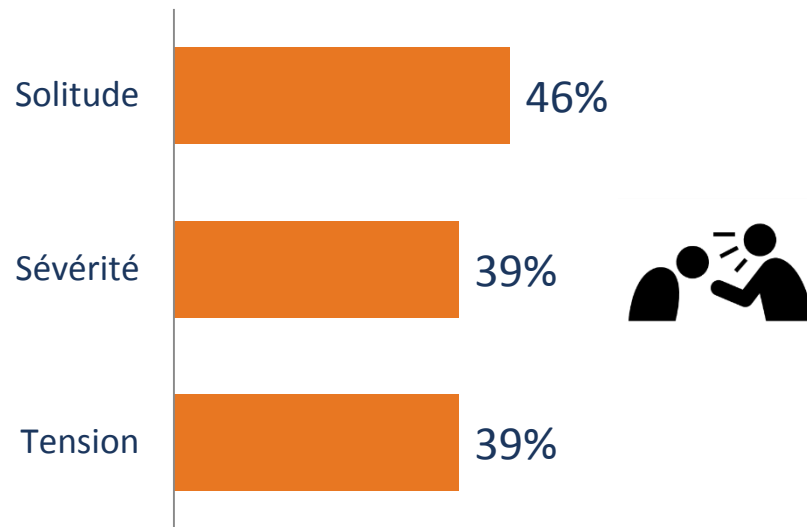
5 Parmi les termes suivants, quel est celui qui évoque le plus votre enfance ?

A l'inverse, une enfance malheureuse, c'est d'abord se sentir seul

TOP 3 auprès de ceux qui ont eu une enfance heureuse



TOP 3 auprès de ceux qui ont eu une enfance malheureuse



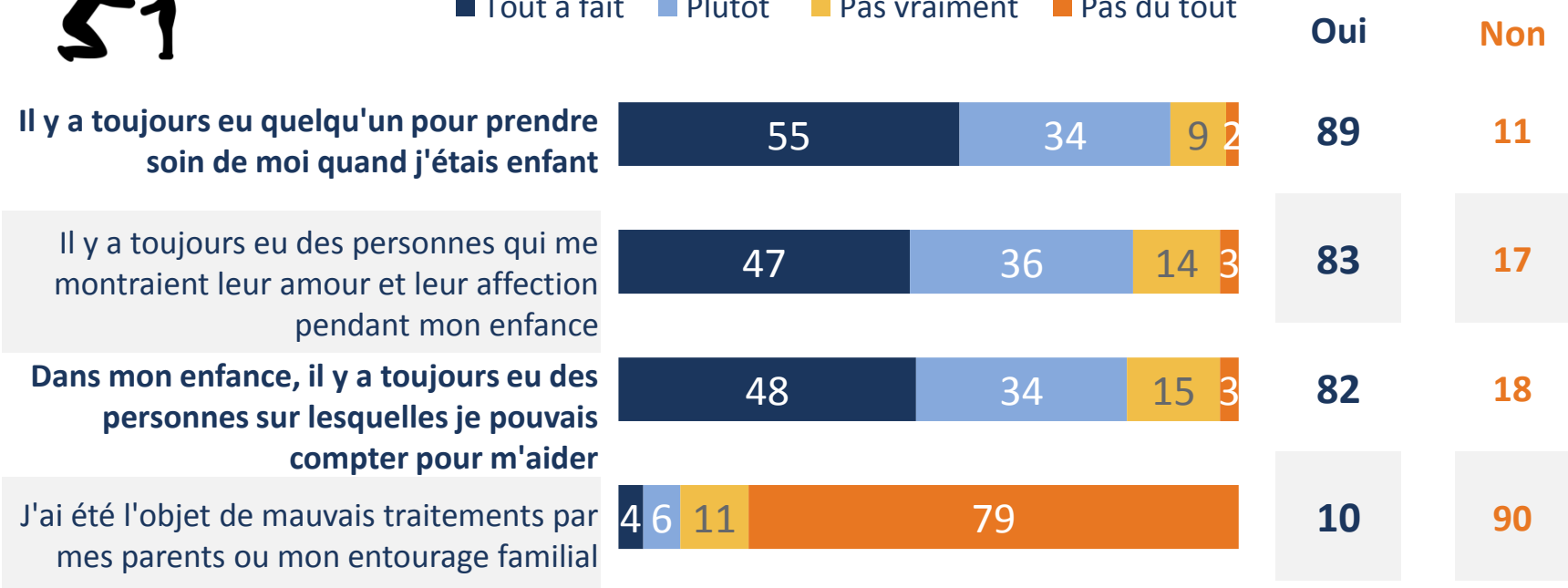
Total supérieur à 100 car 5 réponses possibles

6 Parmi les termes suivants, quel est celui qui évoque le plus votre enfance ?

Les soins



■ Tout à fait ■ Plutôt ■ Pas vraiment ■ Pas du tout



7 Pour chacune des propositions suivantes, dites-moi si elle correspond à votre situation pendant votre enfance ?

L'éducation



■ Tout à fait ■ Plutôt ■ Pas vraiment ■ Pas du tout

Oui

Non

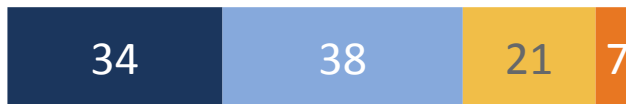
Dans mon enfance, on m'a donné un cadre, des règles, pour bien vivre en société (politesse, respect, bien se tenir à table)



96

4

Quand j'étais enfant, j'ai pu compter sur un ou des membres de ma famille pour m'encourager, m'inviter à donner le meilleur de moi-même



72

28

Dans mon enfance, on m'a donné la possibilité d'échanger, de m'exprimer, de me poser des questions sur le sens de la vie, la tolérance, etc.



63

37

8 Pour chacune des propositions suivantes, dites-moi si elle correspond à votre situation pendant votre enfance ?

La protection



■ Tout à fait ■ Plutôt ■ Pas vraiment ■ Pas du tout

Oui

Non

J'ai eu une enfance plutôt stable, j'ai grandi avec les mêmes personnes



89

11

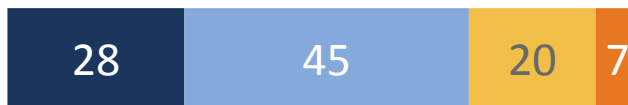
Dans mon enfance, j'ai bénéficié d'un environnement protecteur et sécurisé



83

17

Dans mon enfance, j'ai connu une certaine forme d'insouciance



73

27

Un soutien affectif et matériel qui s'est prolongé jusqu'à l'entrée dans la vie adulte pour plus de deux Français sur trois

■ Essentiel ■ Important mais pas essentiel ■ Secondaire ■ Aucun soutien

Dans le domaine affectif et psychologique
(écoute, attention, affection)



Dans le domaine matériel
(meubles, aides financières, logement, etc.)



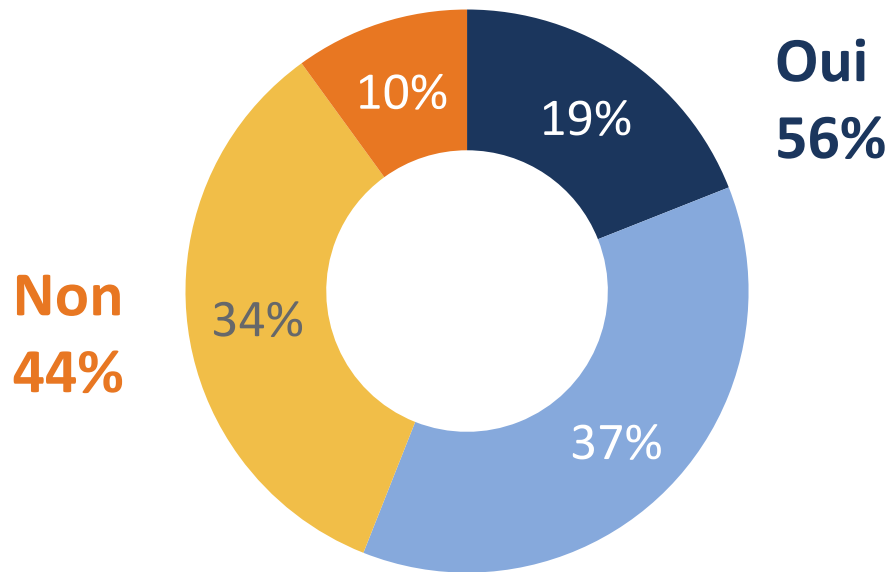
Dans les tâches de la vie quotidienne (courses, ménage, alimentation, etc.)



¹⁰ Et après vos 18 ans, alors que vous étiez encore un jeune adulte, dites-moi si votre famille vous a apporté pendant quelques années un soutien essentiel, important mais pas essentiel ou secondaire dans chacun des domaines suivants ?

Même si une majorité d'entre eux considère qu'ils auraient pu s'en sortir sans l'aide de leur famille

■ Oui, tout à fait ■ Oui, plutôt ■ Non, plutôt pas ■ Non, pas du tout

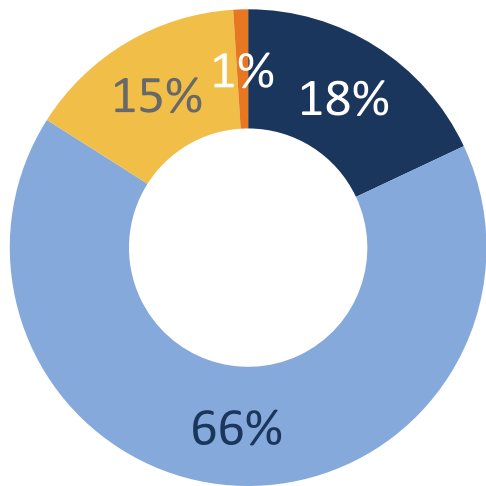




PARTIE 2 / L'IMPACT D'UNE ENFANCE HEUREUSE SUR SON BONHEUR PERSONNEL

Même si une large majorité de Français se déclare heureux ...

■ Très heureux ■ Plutôt heureux
 ■ Pas vraiment heureux ■ Pas du tout heureux

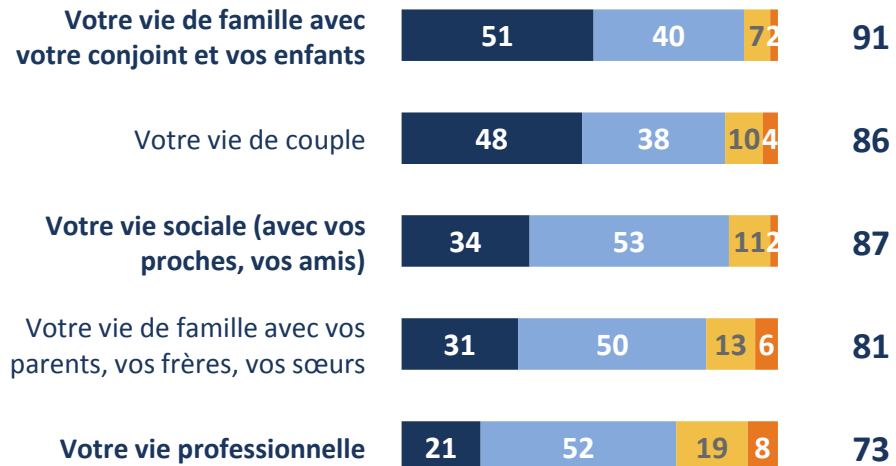


**Heureux
84%**

Et si vous deviez juger votre vie actuelle, vous diriez que vous êtes...

Base : : ensemble de l'échantillon

■ Très bien ■ Assez bien
 ■ Pas très bien ■ Pas bien du tout



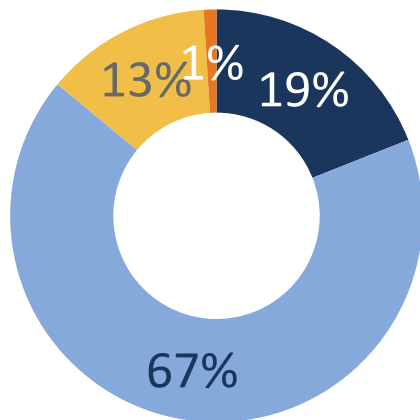
Plus précisément, diriez-vous que les choses vont très bien, assez bien, pas très bien ou pas bien du tout en ce qui concerne ?

Base : Aux personnes concernées

... Les heureux d'aujourd'hui sont plus souvent les heureux d'hier

■ Très heureux ■ Plutôt heureux ■ Pas vraiment heureux ■ Pas du tout heureux

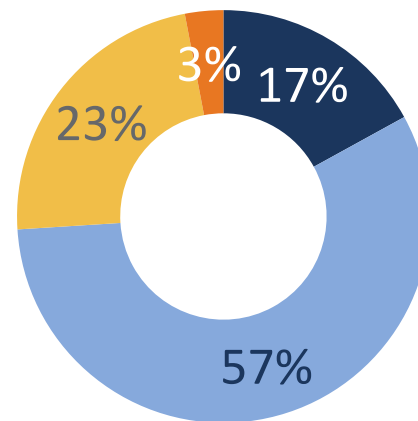
Auprès de ceux qui ont eu une enfance heureuse



Heureux
86%

Pas heureux
14%

Auprès de ceux qui ont eu une enfance malheureuse



Heureux
74%

Pas heureux
26%

Un lien de cause à effet qui touche tous les aspects de l'existence, particulièrement la vie sociale et professionnelle

■ Très bien ■ Assez bien ■ Pas très bien ■ Pas bien du tout

Auprès de ceux qui ont eu une enfance heureuse

Auprès de ceux qui ont eu une enfance malheureuse

Votre vie de famille avec votre conjoint et vos enfants



Votre vie de couple



Votre vie sociale (avec vos proches, vos amis)



Votre vie de famille avec vos parents, vos frères, vos sœurs



Votre vie professionnelle



Plus précisément, diriez-vous que les choses vont très bien, assez bien, pas très bien ou pas bien du tout en ce qui concerne ?



PARTIE 3 / UNE ENFANCE HEUREUSE, LE MEILLEUR MOYEN DE S'ÉMANCIPER ?

L'enfance, une période charnière pour une majorité de Français

■ Très importantes ■ Plutôt importantes ■ Pas vraiment importantes ■ Pas du tout importantes



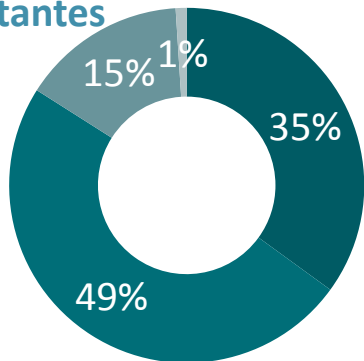
Votre enfance



Votre adolescence

Pas importantes

16%

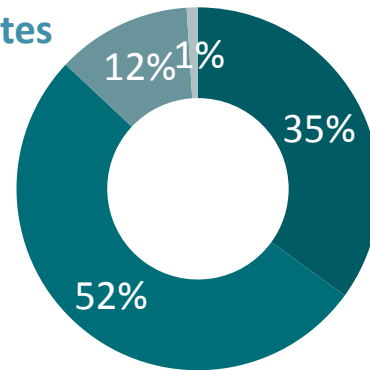


Importantes

84%

Pas importantes

13%

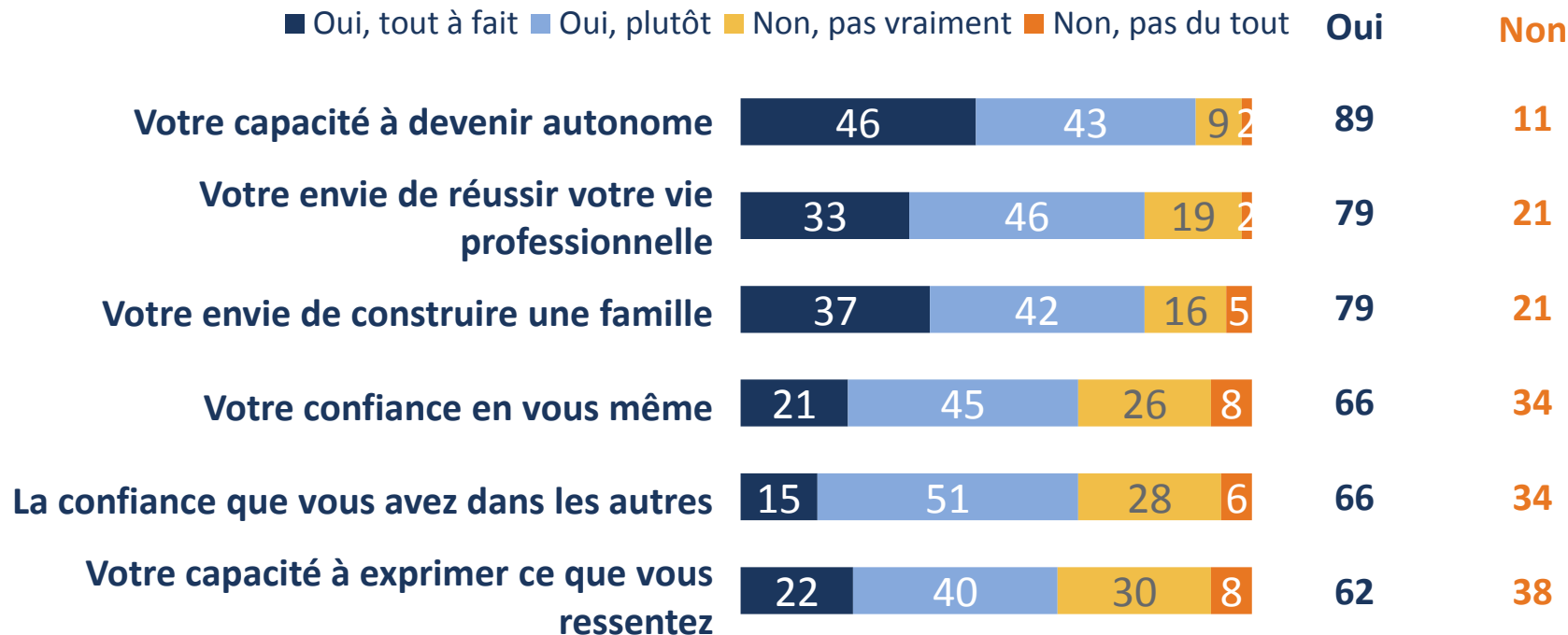


Importantes

87%

17 Et diriez-vous que les périodes suivantes de votre vie ont eu des conséquences très, plutôt, pas vraiment ou pas du tout importantes sur ce qu'est votre vie actuelle ?

... avant tout car elle permet de devenir autonome et donne envie de réussir sa vie professionnelle et familiale



A contrario, une enfance malheureuse altère la confiance que l'on porte à soi et aux autres

■ Oui, tout à fait ■ Oui, plutôt ■ Non, pas vraiment ■ Non, pas du tout

Après de ceux qui ont eu une enfance heureuse

Après de ceux qui ont eu une enfance malheureuse

Votre capacité à devenir autonome **47** **44** **7** **2** **91** **41** **34** **20** **5** **75**

Votre envie de réussir votre vie professionnelle **35** **46** **18** **1** **81** **22** **46** **25** **7** **68**

Votre envie de construire une famille **40** **44** **13** **3** **84** **25** **30** **31** **14** **55**

Votre confiance en vous même **24** **48** **23** **5** **72** **9** **27** **43** **21** **36**

La confiance que vous avez dans les autres **17** **56** **24** **3** **73** **4** **23** **51** **22** **27**

Votre capacité à exprimer ce que vous ressentez **24** **42** **28** **6** **66** **10** **30** **39** **21** **40**

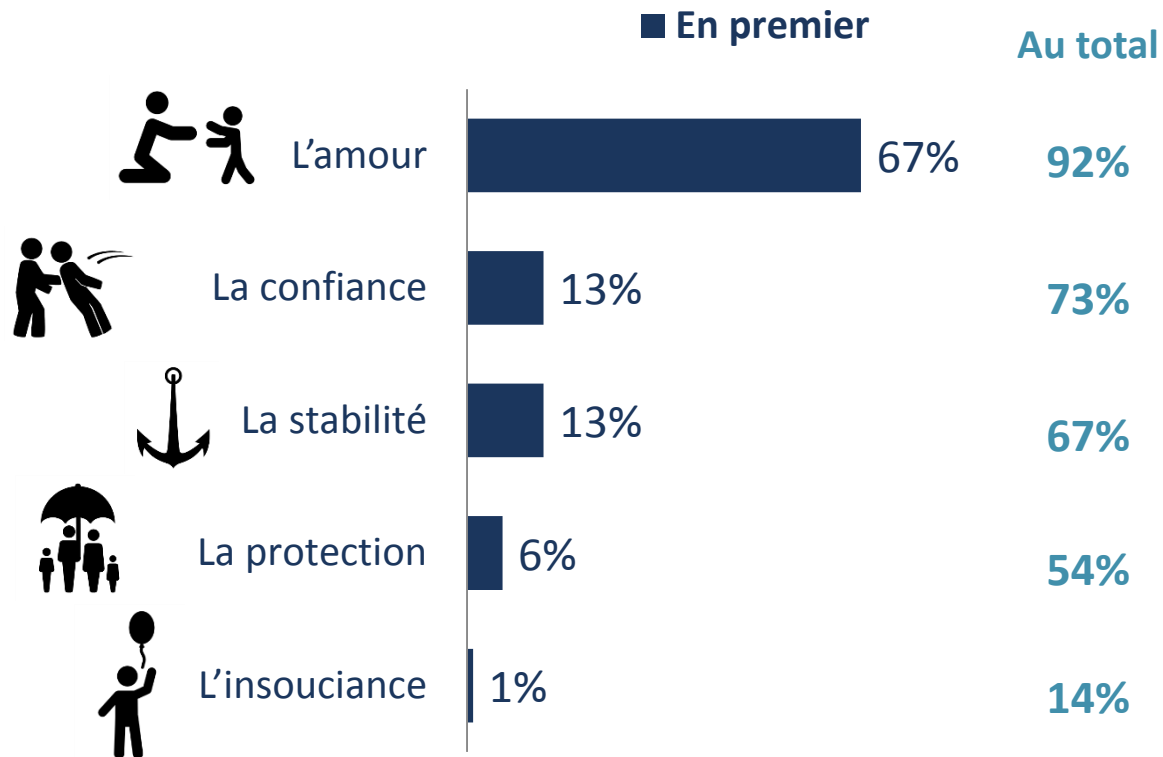


PARTIE 4 / LES CONDITIONS D'UNE ENFANCE IDÉALE

GAME CHANGERS




Pour plus des deux tiers des Français, l'enfance idéale passe par beaucoup d'amour



... et la valorisation de son enfant au quotidien

■ Essentiel ■ Important mais pas essentiel ■ Secondaire ■ NSP



²² Personnellement, estimez-vous qu'il est essentiel, important mais pas essentiel ou secondaire pour un enfant de pouvoir faire les choses suivantes pour être épanoui ?



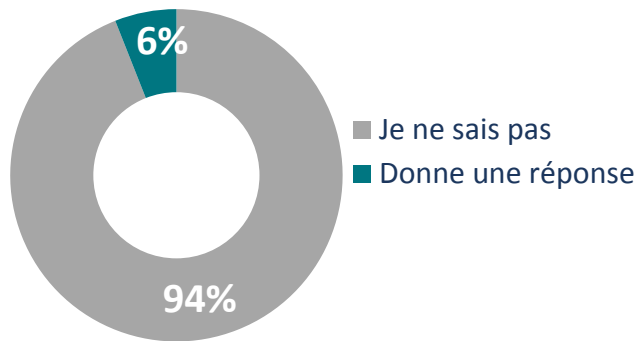
PARTIE 5 / LES FRANÇAIS ET LA PROTECTION DE L'ENFANCE

Les Français n'ont aucune idée du nombre d'enfants placés ...

Réponse « nombre d'enfants placés »

Moyenne : 53 708 enfants

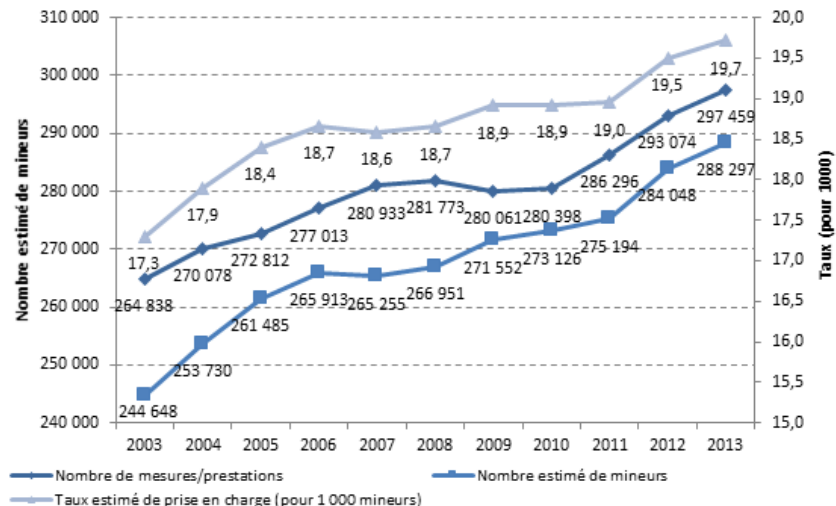
(60 répondants)



Question ouverte, réponses spontanées

Drees, 2013
288 297
enfants

Données France

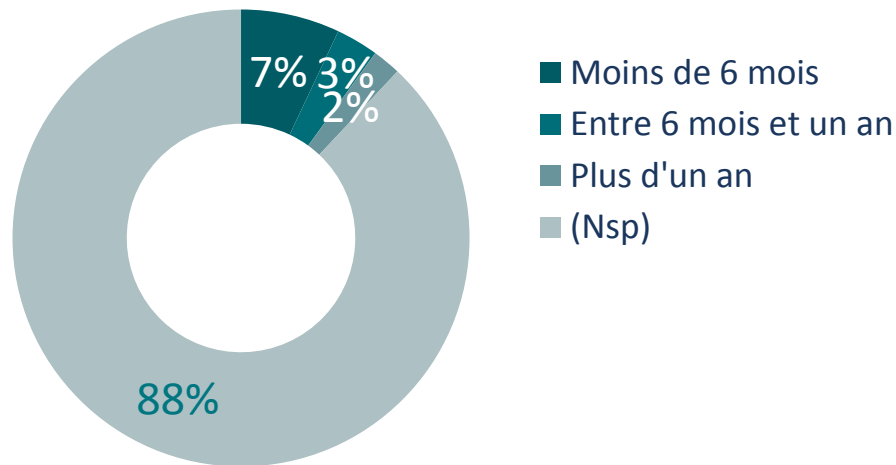


Champ : 0-17 ans faisant l'objet d'au moins une mesure.
Source : Drees, DPJJ et Insee estimations de population, calculs ONED.

... Ni même de la durée moyenne de placement ...

Réponse « durée moyenne de placement »

Moyenne : 16 mois

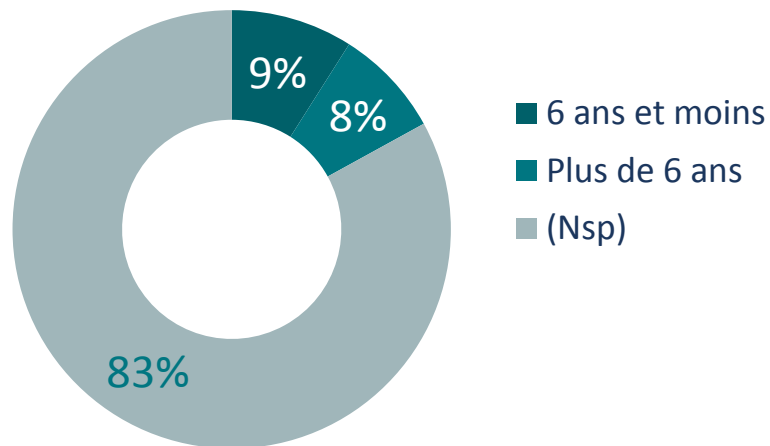


Question ouverte, réponses spontanées

... Ou de l'âge moyen des enfants placés

Réponse « âge moyen des enfants placés »

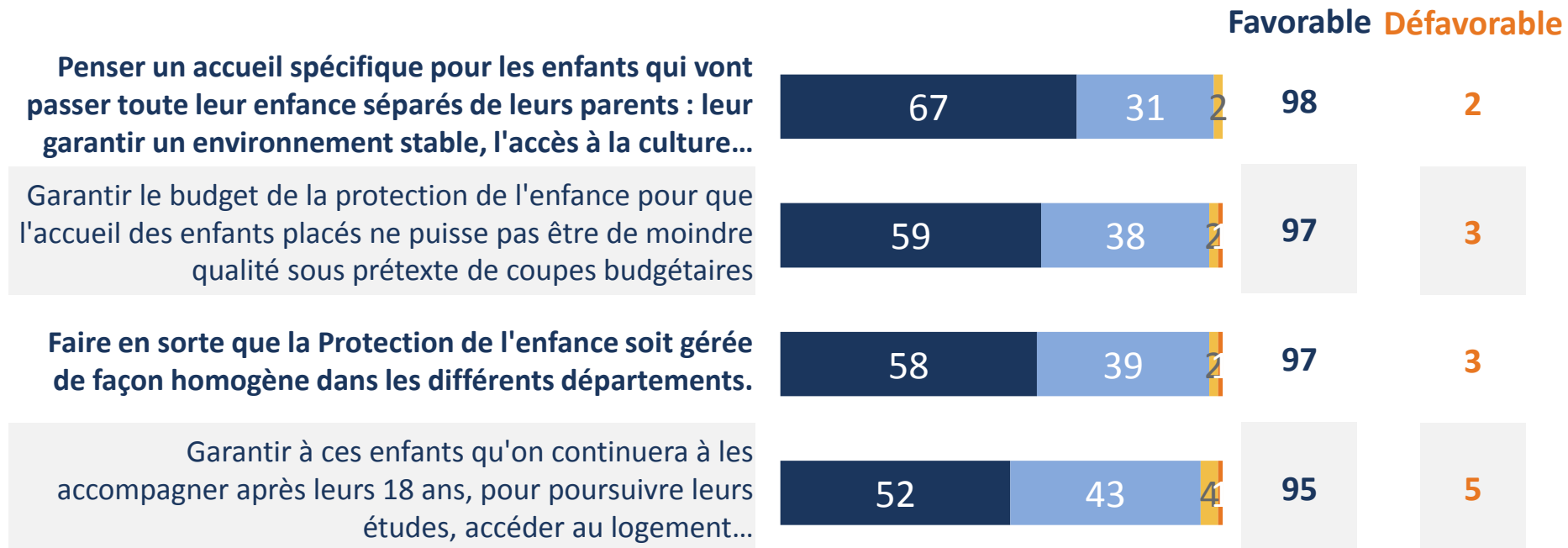
Moyenne : 7 ans



Question ouverte, réponses spontanées

Ils adhèrent cependant massivement à de nombreuses mesures en faveur des enfants placés

■ Tout à fait favorable ■ Plutôt favorable ■ Plutôt défavorable ■ Tout à fait défavorable



²⁷ Personnellement, seriez-vous tout à fait, plutôt, plutôt pas ou pas du tout favorable à la mise en place des mesures suivantes en faveur des enfants placés dans des organismes de protection de l'enfance ?

A PROPOS D'IPSOS

Ipsos est le troisième Groupe mondial des études. Avec une présence effective dans 87 pays, il emploie plus de 16 000 salariés et a la capacité de conduire des programmes de recherche dans plus de 100 pays. Créé en 1975, Ipsos est contrôlé et dirigé par des professionnels des études. Ils ont construit un groupe solide autour d'un positionnement unique de multi-spécialistes – Etudes sur les Médias et l'Expression des marques, Recherche Marketing, Etudes pour le Management de la Relation Clients / Employés, Opinion et recherche sociale, Recueil de données sur mobile, internet, face à face et téléphone, traitement et mise à disposition des résultats.

Ipsos is listed on Eurolist - NYSE-Euronext. The company is part of the SBF 120 and the Mid-60 index and is eligible for the Deferred Settlement Service (SRD). ISIN code FR0000073298, Reuters ISOS.PA, Bloomberg IPS:FP
www.ipsos.com

© 2015 IPSOS. ALL RIGHTS RESERVED.

This document constitutes the sole and exclusive property of Ipsos. Ipsos retains all copyrights and other rights over, without limitation, Ipsos' trademarks, technologies, methodologies, analyses and know how included or arising out of this document. The addressee of this document undertakes to maintain it confidential and not to disclose all or part of its content to any third party without the prior written consent of Ipsos. The addressee undertakes to use this document solely for its own needs (and the needs of its affiliated companies as the case may be), only for the purpose of evaluating the document for services of Ipsos. No other use is permitted.

©Ipsos – Nom du document – Pour Nom du client

GAME CHANGERS

Chez Ipsos, nous sommes passionnément curieux des individus, des marchés, des marques et de la société.

Nous aidons nos clients à naviguer plus vite et plus aisément dans un monde en profonde mutation.

Nous leur apportons l'inspiration nécessaire à la prise de décisions stratégiques.

Nous leur délivrons sécurité, rapidité, simplicité et substance.
Nous sommes des Game Changers

RETROUVEZ-NOUS



www.ipsos.fr



facebook.com/ipsos.fr



vimeo.com/ipsos



[@IpsosFrance](https://twitter.com/IpsosFrance)

GAME CHANGERS

